

Das Programm



STYLES UNITED Kano

Das Polster-Programm

Geänderte Version 15.01.2022

ZR. 718800 – Preis- und Typenliste 09/2021

Produktinformation

Produktinformation – Polstermöbel

Bitte unbedingt diese Produktinformation, Gebrauchs- und Pflegeanleitungen beachten! Für Schäden, die durch Nichtbeachtung entstehen, kann keine Garantie/ Gewährleistung übernommen werden.

Für Planungsmodelle gilt generell:

Ein sorgfältiges Aufmass ist Voraussetzung für eine exakte Montage und Ausrichtung der Möbel. Bitte bedenken Sie, dass Böden, Wände, Decken usw. nicht ganz gerade sind.

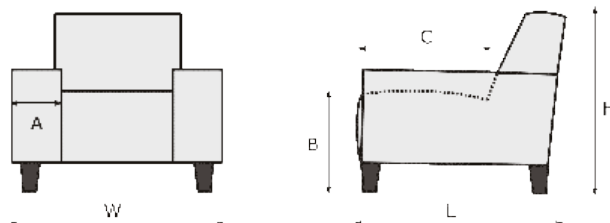
Bei Funktionsmöbeln ist es besonders wichtig vor Ingebrauchnahme die Produktbeschreibung zu lesen.

Produktbezeichnung: Polsterprogramm

Modellbezeichnung: KANO

Konstruktiver Aufbau / Materialien: KORPUS : Verleimtes Massivholzgestell; Spanplatte;
SITZ : Wellen-Unterfederung; Var. 1 - Federkern + Kaltschaum 38 kg/m³ + Sitzmate (Silikon-Kügelchen + geschnittener Schaumstoff); Var. 2 - Boxspring (Federkern + Taschenfederkern + Visco Schaum); Diolenwattenabdeckung;;
RÜCKEN : Schaum 25kg/m³ + Rückenmate (Silikon-Kügelchen + geschnittener Schaumstoff); Diolenwattenabdeckung;;

Ausführungsvarianten / ca. Maße: Allgemeine Maßangaben:
A = Armbreite Arm 29 CM
B = Sitzhöhe ca 46 cm
C = Sitztiefe ca 62 cm
H = Höhe ca 81 cm
L = Gesamttiefe ca 100 cm
W = Breite siehe Typenplan
Übersicht:



Art der Polsterung: Festgepolstert mit legerem Look; Wellenbildung möglich. Bei unseren verschiedenen Polsterungen entsteht im Gebrauch ein natürliches Wellenbild. Dies ist design- und konstruktionsbedingt gewollt und stellt keinen Qualitätsmangel dar, sondern eine warentypische Eigenschaft. Die Ausprägung der Faltenbildung hängt von dem gewählten Sitzkomfort ab und kann Modell- und bezugsbedingt in der Stärke variieren.

Bezugsmaterialien: Eine Vielzahl von Stoffen und Lederqualitäten.

Alle Elemente können nur in einer Farbe und in einem Stoff oder Leder gefertigt werden (uni Stoff)! Lederzuschnitte und Nahtausführungen können aus material- und verarbeitungstechnischen Gründen zusätzliche Teilungsnähte zur Lederverarbeitung aufweisen.
Alle Rücken echt bezogen. Anstellseiten Standard nicht echt bezogen.

Bitte beachten Sie, dass es zwischen Stoff- und Lederbezügen zu unterschiedlich großen Zuschnittsflächen kommen kann! Funktions- oder verstellbare Teile brauchen beim Bezugsmaterial mehr Spielraum.

Achtung: Sonne und Licht verändern im Laufe der Zeit und je nach Standort der Produkte die Farbe des

Leders.

Belastbarkeit: Sofa max. 120 kg pro Sitzeinheit
Sessel max. 120 kg

Besonderheiten: **Sitzkomfort zur Wahl:**
BONELL / Federkern mit Sitzmatte - im Standard
BOXSPRING - als Alternative gegen Aufpreis laut Preisliste.



Bitte unbedingt in der Bestellung angeben.
Bei der Sitzvariante Federkern/Sitzmatte ist Kammer- und Faltenbildung charakteristisch und gewollt.
Wenn der Kunde beim Kauf sich für den Boxspring entscheiden wird, muss das eindeutig auf der Bestellung erfasst werden. Bei Informationsmangel wird immer der Standard Schaumstoff mit Sitzmatte angewendet.

Kontrastnaht

Dieses Modell ist in einigen Stoffen und Lederqualitäten auf Wunsch ohne Aufpreis mit farblich abgesetztem Kontrastfaden lieferbar (siehe bitte Stoff- u. Lederliste). Mögliche Garnfarben - siehe vorhandene Musterlasche:

- Naht - BRAUN S10/1003
- Naht - DUNKEL GRAU S10/1282
- Naht - HELL GRAU S10/415
- Naht - HELL BEIGE S10/861

Dies bitte auf der Bestellung notieren, andererseits wird die Standard Garn Farbe "Ton in Ton" gefertigt.
Bei den Kissen ist die Kontrastnaht nicht möglich.

Funktionen

Motorischer Sitzauszug - ist bei dem 1,5-Sitzer, 2-Sitzer und 2,5-Sitzer, je mit einer oder keiner Armlehne erhältlich. Bei dem 2 und 2,5 Sitzer auch jeweils mit 2 Armlehnen erhältlich.

Der Sitz bei den Typen mit dem Sitzauszug ist ca. 25 cm ausziehbar!

Es wird empfohlen das Element mit Sitzauszug nur mit folgenden Elementen zu verbinden:

E1ABL/R , LAL/R , Sp.Gr..

Bei Verwendung des Elementes „Sp. Gr.“ (Spitzecke groß) in Kombination mit einem linken und rechten Anbausofa welche jeweils mit motorischem Sitzauszug ausgestattet sind, ist zu berücksichtigen, dass immer nur ein Sitzauszug bedient werden kann.

Beispiel: 2561M + Sp.Gr. + 2563M

Achtung! Bei Typen mit motorischem Sitzauszug empfiehlt der Hersteller den Motor der Funktion nicht länger als max. 2 Minuten im Gang zu halten, danach bitte min. 18 Minuten (Motor) pausieren.

Bei Elementen mit Motoren besteht die Möglichkeit das Akku gegen Aufpreis zu bekommen. Niedriger Ladezustand wird durch einen integrierten Lautsprecher signalisiert.

Steuerung vom motorischem Sitzauszug



bei Type mit Arm Steuerung an der Außenseite der Armlehne



bei der Type ohne Arm an der Seite vom Sitz

Technische Informationen:

Gestell: Verleimtes Massivholzgestell; Spanplatte;

Unterfederung Sitz: Wellen-Unterfederung;

Polsteraufbau Sitz: Var. 1 - Federkern + Kaltschaum 38 kg/m³ + Sitzmate (Silikon-Kügelchen + geschnittener Schaumstoff);
Var. 2 - Boxspring (Federkern + Taschenfederkern + Visco Schaum); Diolenwattenabdeckung;

Unterfederung Rücken: Schaum 25kg/m³ + Rückenmate (Silikon-Kügelchen + geschnittener Schaumstoff);

Polsteraufbau Rücken: Diolenwattenabdeckung;

Polsterung Armteil:

Füße:

Dieses Modell kann ausschliesslich mit Metallfüßen (MF) angeboten werden.

Metallfüße verfügbar in folgenden Farben: schwarz im Preis; **chrom und gebürstet gegen Aufpreis**
Nur eine Fußhöhe = 12 cm; Sitzhöhe ca 46 cm.



Bei diesem Modell sind die Füße nicht montiert um Transportschäden zu vermeiden. Die einzelnen Typen werden mit Einhänge-Beschläge verbunden.
Zubehörteile, wie Kissen sind separat zu bestellen!

Achtung: Um den Fußboden vor Kratzer zu schützen, bitten wir Sie darauf zu achten, dass der jeweilige Fußboden geschützt wird durch gesondertes Unterlegen unter die Standardfußvarianten des Herstellers.

Material und Pflege

Pflege und Unterhalt:

Reinigungs- und Pflegeanleitung:

Die Unterhaltspflege ist gleichzusetzen mit der täglichen Körperpflege des Menschen. Bei der regelmäßigen Unterhaltspflege werden Verschmutzungen, die durch den täglichen Gebrauch entstehen, beseitigt (Hausstaub, Krümel, Fusseln, etc.) und zwar durch regelmäßiges Absaugen (geringe Saugleistung) mit einem normalen Haushaltsstaubsauger mit Polsterdüse. Bei Velours- und Flachgewebe unbedingt eine Düse mit weichen Bürsten verwenden und in Strichrichtung arbeiten. Anschließend mit einer weichen Bürste abbürsten (z. B. Kleiderbürste). Ab und zu sollte der Bezug mit einem feuchten Ledertuch abgewischt werden. Die Feuchtigkeit hält die Fasern elastisch und wirkt sich so positiv auf deren Langlebigkeit aus. Keinesfalls Mikrofasertücher oder Dampfreiniger verwenden! Flecken entfernt man am besten sofort, unmittelbar nach dem Entstehen. Wichtig ist, dass verschüttete Flüssigkeiten sofort mit einem saugfähigen Küchenpapier oder Tuch abgetupft werden – nicht reiben! Dann können sie gar nicht erst in das Gewebe eindringen. Viele Stoffe unserer Kollektion sind durch Ausrüstung fleckengeschützt, das heißt, Flüssigkeiten dringen nicht sofort in das Gewebe ein, sondern sind meist durch ein saugfähiges Tuch oder Papier zu beseitigen. Achtung: Niemals auf der Stelle reiben und immer erst die Herstelleranweisungen am Produkt beachten!

Lederpflege:

Damit Polstermöbel lange Zeit schön bleiben, müssen sie regelmäßig gereinigt und gepflegt werden. Lederpflege erfordert wenig Aufwand. Es ist empfehlenswert, neben der normalen Unterhaltspflege (leichtes Absaugen und gelegentliches Abwischen mit einem feuchten Tuch) das Leder je nach Nutzung ein- bis zweimal pro Jahr mit speziell geeigneten Reinigungsprodukten zu säubern und entsprechend geeignetem Lederpflegemittel gemäß Gebrauchsanweisungen zu behandeln. Reinigen Sie am besten immer ganze Teile großflächig von Naht zu Naht.

Bitte nicht mit ungeeigneten Mitteln wie z. B. Schuhcreme, Bohnerwachs oder Kosmetik experimentieren!

Beanspruchte Stellen am Nubuk-Lederbezug können mit weicher Bürste, Nubuk-Pad oder Schaumstoffschwamm wieder aufgeraut werden.

Stoffpflege:

Einige ganz besonders hochwertige Materialien unserer angebotenen Stoffkollektion haben eigene Pflegeanleitungen, die es unbedingt zu beachten gilt. Bitte bewahren Sie die Anleitungen zusammen mit diesen Möbeln und dem Kaufvertrag auf.

Schadstoffgeprüft:

KANO ist mit dem Goldenen M und dem DGM Emissionslabel A ausgezeichnet und wird nach RAL-Vorschriften der Deutschen Gütegemeinschaft gefertigt.

Die Deutsche Gütegemeinschaft Möbel e. V. zertifiziert die Möbelhersteller nach den Güte- und Prüfbestimmungen RAL-GZ-430. Besondere Beachtung findet das Thema „gesund Wohnen“. Diese Anforderungen werden in Abstimmung mit dem Umweltbundesamt und Sachverständigen festgelegt und regelmäßig überprüft. Denn Möbel sollen nicht nur schön sein. Sie müssen auch haltbar sein und dürfen der Gesundheit nicht schaden. Doch solche Qualitäten sieht man den Möbeln beim Kauf schwer an. Die Deutsche Gütegemeinschaft Möbel e. V. sorgt hier für „Durchblick“, damit der Möbelkauf kein Risiko wird. Sie lässt die Möbel Ihrer Mitgliedsfirmen von neutralen Prüfinstituten z. B. Landesgewerbeanstalt Bayern (LGA) auf Herz und Nieren prüfen. In umfangreichen Güte- und Prüfbestimmungen sind eindeutige Qualitätskriterien für die Produktion, Materialien, Funktionalität und auch Wohnhygiene festgelegt, die Basis für die Prüfung durch das Testinstitut.

Nur Möbel, die diesen Test bestehen, erhalten das Gütezeichen!

Modellbedingte / warentypische Eigenschaften:

Unabhängig von Materialeinsatz, Konstruktion und Verarbeitung sind bei der qualitativen Beurteilung von Möbeln drei wichtige Produkteigenschaften zu berücksichtigen, da diese späteren Veränderungen aus normalem, natürlichen Gebrauch keinen Sachmangel darstellt:

Warentypische Eigenschaft – resultiert aus speziellen Materialeigenschaften, (z. B. Naturmerkmale bei Leder).

Modellbedingte Eigenschaften - optisches Erscheinungsbild eines Modells (z. B. legere Verarbeitung der Polsterung).

Gebrauchseigenschaft – nutzungsbedingte Veränderungen, die keine Rückschlüsse auf Verarbeitung und Qualität zulassen (z. B. „Lieblingsplatz“ bei Polstermöbeln, Belastbarkeitsgrenzen bei Funktionsteilen).

ACHTUNG: Bitte die unten aufgeführten Informationen beachten!

Lederarten und Eigenschaften:

Lederbezüge sind nicht nur Gewähr für eine lange Lebensdauer, sie repräsentieren auch Schönheit und Eleganz der Natur.

Leder ist ein Naturprodukt, mit allen seinen natürlichen Eigenschaften. Jede Haut hat deshalb ihre individuelle Beschaffenheit. Zeckenbisse, Gabelstiche usw. sind warentypische Naturmerkmale. Sie garantieren die Echtheit und sind kein Produktsachmangel.

Gerade bei Ledern sollten Sie auf Qualität achten, dann bekommen Sie nämlich weiche, geschmeidige, atmungsaktive Lederarten. (Qualität hat, wie immer, auch bei Leder seinen Preis.)

Hochwertiges Leder ist so gefärbt, dass sich die Farbe um jede einzelne Faser legt und alle natürlichen Merkmale sichtbar lässt. Für eine Polstergarnitur werden fünf bis sieben Häute verarbeitet.

Die Tiere haben unter unterschiedlichen Bedingungen gelebt, keine Haut gleicht der anderen, wodurch Struktur- und Farbabweichungen sowie Natur- und Wachstumsmerkmale entstehen, die naturbedingt sind. Diese Lebenszeichnungen beeinträchtigen weder den Wert, noch die Haltbarkeit, sie machen aus jedem Möbel ein Unikat.

Bedenken Sie immer, dass auch Leder durch starke Lichteinwirkung, insbesondere Sonne, ausbleichen und dauerhafte Nähe zu eingeschalteten Heizkörpern das Leder austrocknet und es porös und brüchig macht.

Abhilfe: Für Beschattung bzw. Luftbefeuchter sorgen, da dieses Klima auch für Menschen schädlich ist.

Stoffarten und Eigenschaften:

Der Bezug ist wie das Gesicht des Polstermöbels, die Entscheidung Stoff oder Leder beeinflusst die Optik und die Gebrauchseigenschaften entscheidend.

Ihr persönliches Wohlbefinden sollte die Hauptrolle spielen, testen Sie all unsere Modelle. Ihr Einrichtungsberater ist Ihnen bei der Beantwortung Ihrer Fragen sehr gerne behilflich.

Der Preis eines Stoffes sagt nicht zwangsläufig etwas über seine Robustheit und Langlebigkeit aus. Sondern kann Ausdruck anderer Qualitätskriterien sein, wie z. B. der Exklusivität und Eleganz der verwendeten Materialien (Seide), der Raffinesse des Druck- oder Webverfahrens, des hohen ästhetischen Wertes oder der extremen Feinheit.

Polstermöbel werden im Durchschnitt vier Stunden pro Tag genutzt. Legt man pro Woche nur 6 Tage zugrunde und errechnet die Sitzdauer in einem Jahr, so kommt man auf die unglaubliche Zahl von 1248 Stunden. (Quelle: Stiftung Warentest) Während dieser Zeit müssen Polstermöbel hohe Gewichtsbelastungen, Scheuerbewegungen und andere Einflüsse wie Licht, Wärme, Staub etc. aushalten, möglichst ohne, dass sie dabei ihre Funktions- und Gebrauchstauglichkeit verlieren.

Die Qualität der verwendeten Materialien, die Intensität der Nutzung sowie Tabakrauch, Schweiß oder sonstige Körperabsonderungen, natürlicher Verschleiß und Ihr Pflegeverhalten bestimmen somit in hohem Maße, wie lange die Freude an den Möbeln währt. Häusliche Jeansträger müssen wissen, dass grobe Jeansstoffe mit derben Nähten der Feind feingewebter Polsterbezüge (und Autositz) sind und abfärben, ebenso wie nicht farbechte Textilien. Klettbänder, Haustiere mit scharfen Krallen müssen von Polstermöbeln ferngehalten werden.

Legere Polsterung: (Faltenbildung)

Die von uns bevorzugte „legere Polsterung“ (im Gegensatz zur straffen Polsterung wie bei Stilmöbeln) ist an ihrer Anschließbarkeit zu erkennen. Die Polsterung ist weicher und der Bezug nicht glatt, damit man „im Sofa“ und nicht „auf dem Sofa“ sitzt.

Eine optisch wellige Oberfläche auf Sitz, Rücken und Armlehnen stellt keinen Qualitätsmangel dar,

sondern ist modellbedingt gewollt, um optimalen Sitzkomfort zu gewährleisten. Unsere losen Sitz- und Rückenissen gehören nach Gebrauch aufgeschüttelt. Um die Flächen nach der Benutzung zu glätten, sollten modellbedingt die Sitz- und Rückenissen nach außen gestrichen, geklopft oder geschüttelt werden.

- Sitzhärteunterschiede:** Der Sitzkomfort innerhalb einer Polstergruppe kann differieren. Oft ist es konstruktiv und formbedingt nicht möglich, jedes verwendete Element mit gleicher Unterfederung auszustatten (z. B. bei Eckelementen, Funktionsbauteilen, Verwandlungselementen, Anstellhockern, unterschiedlichen geometrischen Grundformen, Abschlusselementen etc.). Das ist warentypisch und Standard bei industrieller Fertigung. Es ist auch nicht auszuschließen, dass der Eindruck unterschiedlicher Sitzhärten entsteht, obwohl die Polsterungen einheitlich sind. (Schaumstoff kann innerhalb seines Raumgewichts technisch Toleranzen von plus/minus 10 % aufweisen).
- Wellenbildung:** Beim so genannten „Einsitzen“ (Lieblingsplatz) verändert sich die Sitzhärte. Sie wird weicher in Abhängigkeit von Art und Dauer der Benutzung. Dies ist ein normaler Prozess, den jede Polsterung durchläuft. Um gleichmäßige Sitzhärten zu erzielen, ist es wichtig, die Sitzpositionen von Zeit zu Zeit zu ändern. Sonst kann es zu einseitiger Mulden- und Faltenbildung (Lieblingsplatz) kommen. Richtlinie: Je stärker das Bezugsmaterial und größer die verpolsterte Fläche, umso größer ist die Neigung zur Falten- und Muldenbildung. Unterstützt wird diese Entwicklung dadurch, dass Leder sich unter Einfluss von Körpergewicht mehr oder minder dehnen und dadurch „Wellen“ bilden. Diese optische Veränderung hat auf Gebrauch, Funktion und Lebensdauer keinen Einfluss und stellt keinen Sachmangel dar. Darüber informiert verbraucherverständlich und eingehend auch die Stiftung Warentest – „Möbel kaufen“
- Funktionen:** Funktionssofas, Relaxliegen (Kompromissmöbel/ kein Bettersatz), Ruhe- oder TV-Sessel, Sofas mit ausklappbaren Armlehnen oder höhenverstellbaren Rücken benötigen Beschläge mit komplizierten Verstellmechaniken. Damit diese Technik auf Dauer zuverlässig funktioniert, ist ihre sorgfältige Handhabung sehr wichtig.
Bei Verwandlungssofas und Verwandlungsliegen müssen die ausziehbaren Teile am besten in der Mitte – oder rechts und links gleichmäßig angefasst und bedient werden. So können die Beschläge nicht durch einseitige Handhabung verzogen oder beschädigt werden. Ausklappbare Fußteile bei Relaxsesseln dürfen wenig als Sitzplatz genutzt werden wie verstellbare, abklappbare Armlehnen oder Kopfstützen. Hier beträgt die übliche Belastbarkeit 20 bis maximal 40 kg.
Funktionsteile benötigen einen gewissen Spielraum. Leichte Maßveränderungen durch die Dicke der Bezugsmaterialien sind unumgänglich. Aus hygienischen Gründen sind hier die Gebrauchs- und Pflegeanleitungen des Herstellers besonders zu beachten.
- Lichtechtheit:** Als Lichtechtheit bezeichnet man die Resistenz eines Stoffes gegenüber der Einwirkung von Licht (insbesondere Sonnenschein, Tageslicht, Halogen-Beleuchtung). Kunstfasern und dunklere Farbtöne erreichen höhere Lichtechtheiten als Naturfasern und hellere brillante Farben. Die Verfärbung des Materials unter Einfluss von Licht ist bei Möbelstoffen nicht zu verhindern. Die Urgewalt der Sonne verändert alle Materialien! Besondere Vorsicht ist deshalb in hellen Südzimmern mit viel Glas geboten. Insbesondere bei Sonnenschein sollten Vorhänge oder Jalousien geschlossen werden, da sonst viele Stoffe/ Bezugsmaterialien oder natur belassene Leder schon nach wenigen Wochen an den beschienenen Stellen Farbabweichungen aufweisen.
- Farbabweichungen:** Geringfügige Farbtolleranzen zwischen dem beim Kauf vorliegenden Muster und der Lieferung sind möglich. Das gilt insbesondere bei Naturfasern und Leder. Aus farbtechnischen Gründen kann für eine absolute Farbgleichheit keine Garantie übernommen werden, insbesondere bei Nachbestellungen empfiehlt sich eine Abklärung im Einzelfall nach Muster.
- Anfärbungen:** Bei hellen Stoff- oder Lederbezügen treten mitunter Anfärbungen auf, die durch nicht farbechte Textilien, z. B. von dunklen Jeansstoffen, T-Shirts oder ähnlichen verursacht werden. Wenn Jeansstoffe selbst nach mehrmaligem Waschen noch Farbabreibungen auf dem Bezugstoff hinterlassen, handelt es sich nachweislich um einen Mangel des Bekleidungsstoffes und liegt nicht in der Qualität des Möbelstoffes (Bezugsmaterialies) begründet.
- Reibechtheit:** Als Reibechtheit bezeichnet man die Widerstandsfähigkeit der Farbe von Möbelstoffen oder Leder gegenüber dem Abreiben oder Anfärben an andere trockene oder feuchte Textilien. In der Regel erreichen helle Farben höhere Reibechtheiten als dunklere Töne. Zur Reinigung sollten Sie ausschließlich destilliertes Wasser verwenden und mit einem weißen, weichen, sauberen Tuch vorsichtig reiben, immer großflächig von Naht zu Naht, leicht und ohne viel Druck und niemals nur auf der Stelle (Farbabrieb und Ränder)! Bitte keine Mikrofasertücher und Dampfreiniger verwenden.
> siehe auch unsere diversen Pflegeanleitungen für Bezüge

Gebrauchslüster: Der Gebrauchslüster oder „Sitzspiegel“ entsteht bei samtigen Stoffen, wie Velours und eventuell Mikrofasern, indem sich Flor durch den Druck bei der Benutzung flach legt und so je nach Lichteinfall einen anderen optischen „Eindruck“ hervorruft (z. B. hell/dunkel oder matt/glänzend Effekt). Diese optische Veränderung hat auf Gebrauch, Funktion und Lebensdauer keinen Einfluss und stellt keinen Sachmangel dar.

Falten/ Muldenbildung: Die von uns bevorzugte „legere Polsterung“ (im Gegensatz zur straffen Polsterung wie bei Stilmöbeln) ist an ihrer Anschmiegsamkeit zu erkennen. Die Polsterung ist weicher und der Bezug ist nicht straff gespannt. Eine modellbedingte oder gestalterisch gewünschte Faltenbildung ist warentypisch, die Abzeichnung bei Steppmatten oder –kissen sind design- oder konstruktionsbedingt. Beim so genannten „Einsitzen“ (Lieblingsplatz) verändert sich in Abhängigkeit von Art und Nutzungsdauer auch die Sitzhärte, ein normaler Prozess, den jede Polsterung durchläuft. Um gleichmäßige Sitzhärten zu erzielen, ist es daher wichtig, die Sitzpositionen von Zeit zu Zeit zu ändern. Je größer die verpolsterte Fläche, umso größer ist die Neigung zu einseitiger Mulden- und Faltenbildung (Stiftung Warentest).

Achtung: Das Modell ist bewusst leger verarbeitet. Faltenbildung ist daher gewollt.

Modellvarianten



Polsterprogramm Styles United Kano

Polsterecke Longchair links, 2,5-Sitzer rechts 376

Ausführung:

Bezug: Stoff Catona16a grey PG.2

Textilkennzeichen: 100% Polyester Polsterung

Sitz: Wellenunterfederung; Bonell/Federkern

mit Sitzmatte und Dienenwatten- abdeckung

Polsterung Rücken: Schaum+Rückenmatte und Dienenwattenabdeckung

Alle Rücken echt bezogen

Füße: Metall MF1 schwarz

Beschreibung:

bestehend aus:

Longchair groß Armlehne links, 2,5-Sitzer

Armlehne rechts,

Stellmaß: ca. 333x183 cm

Sitzhöhe: ca. 46 cm

Sitztiefe: ca. 62cm

Breite Armlehne: ca. 29cm

Maße: ca. B:333cm H:81cm T:183cm

Preis

1.899,00 EUR* - Werbepreis

ohne Zierkissen

* Alle Preise sind Abholpreise (ohne Lieferung und Montage) in Euro einschließlich der jeweils gültigen Mehrwertsteuer. Abweichungen in Struktur, Farbe, Form und Abmessungen, Gewicht sowie technische Änderungen gegenüber den Abbildungen und textlichen Angaben sind möglich und bleiben vorbehalten soweit diese in der Natur der verwendeten Materialien liegen und handelsüblich sind. Alles ohne Deko, nur solange Vorrat reicht.



KANO

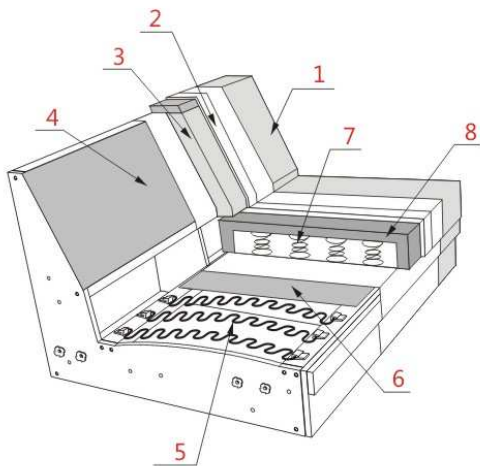
Produktinformation

Gütezeichen RAL www.dgpm-moebel.de H20190172	KLIMAPAKT für die Möbelindustrie Klimaneutraler Möbelhersteller Hersteller Nr. / Manufacturer number H20190172 Polsterherst. / Control number 192467	KLIMANEUTRALER Möbelhersteller* ClimatePartner.com/Manufacturer Hersteller Nr. / Manufacturer number H20190172 Klimaneutraler / ClimatePartner Model / Model 192467	EMISSIONSKLASSE für Möbel Emission class for furniture Standard / Heating function Hersteller Nr. / Manufacturer number H20190172 Klimaneutraler / ClimatePartner Model / Model 192467
	 *Nach der Richtlinie für den Klimaschutz according to the guidelines for climate protection of the GfH www.klimaneutral.de		

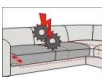


POLSTERAUFBAU

- KORPUS** : Verleimtes Massivholzgestell; Spanplatte;
- SITZ** : Wellen-Unterfederung; **Var. 1** - Federkern + Kaltschaum 38 kg/m³ + Sitzmate (Silikon-Kügelchen + geschnittener Schaumstoff); **Var. 2** - Boxspring (Federkern + Taschenfederkern + Visco Schaum); Diolenwattenabdeckung;
- RÜCKEN** : Schaum 25kg/m³ + Rückenmate (Silikon-Kügelchen + geschnittener Schaumstoff); Diolenwattenabdeckung;
- FÜßE** : Metallfüße;
- INFO** : Alle Rücken echt bezogen;



- 1 Bezug Ihrer Wahl
- 2 (Silikon+Schnitt Schaum)
- 3 Schaum 25kg/m³
- 4 Spanplatte
- 5 Wellen-Unterfederung
- 6 Polster
- 7 V1-BONEL; V2-BOXSPRING
- 8 V1-Kaltschaum; V2-Memory Schaum
- 9 V1-(Silikon+Schnitt Schaumstoff)



Sitzauszug: motorischer Sitzauszug. Der Sitz bei Typen mit dem Sitzauszug ist ca. 25 cm ausziehbar!



KANO

Produktinformation



Alle Elemente können nur in einer Farbe und in einem Stoff oder Leder gefertigt werden (uni Stoff)!
 Lederzuschnitte und Nahtausführungen können aus material- und verarbeitungstechnischen Gründen zusätzliche Teilungsnähte zur Lederverarbeitung aufweisen.
 Alle Rücken echt bezogen. Anstellseiten Standard nicht echt bezogen.

Kontrastnaht

Dieses Modell ist in einigen Stoffen und Lederqualitäten auf Wunsch ohne Aufpreis mit farblich abgesetztem Kontrastfaden lieferbar (siehe bitte Stoff- u. Lederliste). Mögliche Garnfarben - siehe vorhandene Musterlasche:

- Naht - BRAUN S10/1003
- Naht - DUNKEL GRAU S10/1282
- Naht - HELL GRAU S10/415
- Naht - HELL BEIGE S10/861

Dies bitte auf der Bestellung notieren, andererseits wird die Standard Garn Farbe "Ton in Ton" gefertigt.
 Bei den Kissen ist die Kontrastnaht nicht möglich.

Sitzkomfort zur Wahl:

- BONELL / Federkern mit Sitzmatte - im Standard
- BOXSPRING - als Alternative gegen Aufpreis laut Preisliste.



Art der Polsterung: Festgepolstert mit legerem Look; Veränderungen und stärkere Faltenbildung sind warentypisch.

Bei der Sitzvariante Federkern/Sitzmatte ist Kammer- und Faltenbildung charakteristisch und gewollt. Wenn der Kunde beim Kauf sich für den Boxspring entscheiden wird, muss das eindeutig auf der Bestellung erfasst werden. Bei Informationsmangel wird immer der Standard Schaumstoff mit Sitzmatte angewendet.

Motorischer Sitzauszug - ist bei dem 1,5-Sitzer, 2-Sitzer und 2,5-Sitzer, je mit einer oder keiner Armlehne erhältlich. Bei dem 2 und 2,5 Sitzer auch jeweils mit 2 Armlehnen erhältlich.

Der Sitz bei den Typen mit dem Sitzauszug ist ca. 25 cm ausziehbar!

Es wird empfohlen das Element mit Sitzauszug nur mit folgenden Elementen zu verbinden:

E1ABL/R , LAL/R , Sp.Gr.

Bei Verwendung des Elementes „Sp. Gr.“ (Spitzecke gross) in Kombination mit einem linken und rechten Anbausofa welche jeweils mit motorischem Sitzauszug ausgestattet sind, ist zu berücksichtigen, dass immer nur ein Sitzauszug bedient werden kann.

Beispiel: 2561M + Sp.Gr. + 2563M

Achtung! Bei Typen mit motorischem Sitzauszug empfiehlt der Hersteller den Motor der Funktion nicht länger als max. 2 Minuten im Gang zu halten, danach bitte min. 18 Minuten (Motor) pausieren.

Bei Elementen mit Motoren besteht die Möglichkeit das Akku gegen Aufpreis zu bekommen. Niedriger Ladezustand wird durch einen integrierten Lautsprecher signalisiert.

Steuerung vom motorischem Sitzauszug



bei Type mit Arm Steuerung an der Außenseite der Armlehne



bei der Type ohne Arm an der Seite vom Sitz

Füße

Dieses Modell kann ausschliesslich mit Metallfüßen (MF) angeboten werden.

Metallfüße verfügbar in folgenden Farben: schwarz im Preis; **chrom und gebürstet gegen Aufpreis**

Nur eine Fußhöhe = 12 cm; Sitzhöhe ca 46 cm.



schwarz
MF1



chrom
MF1



gebürstet
MF1

Bei diesem Modell sind die Füße nicht montiert um Transportschäden zu vermeiden. Die einzelnen Typen werden mit Einhänge-Beschläge verbunden.

Zubehörteile, wie Kissen sind separat zu bestellen!

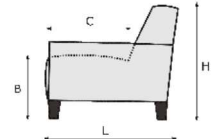
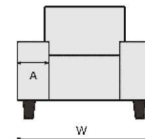
Achtung!













Die Piktogramme haben nur einen informativen Charakter und entsprechen nicht der tatsächlichen Optik.













Bei den angegebenen Massen können Abweichungen entstehen (+/- 5 cm)







Bei Zusammenstellungen die Typen bitte von links nach rechts angeben (vorstehend!)







A = 29 cm
B = 46 cm
C = 62 cm
H = 81 cm
L = 100 cm

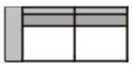
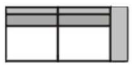
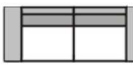























EMV STYLES UNITED							
PREISLISTE							
KANO							
BEZEICHNUNG		1500 1,5	1501 1,5AL	1503 1,5AR	1502 1,5ALR	1560M 1,5SAz m.motor	1561M 1,5SAzAL m.motor
BEZEICHNUNG		1,5-Sitzer ohne Armlehnen	1,5-Sitzer mit Armlehne links	1,5-Sitzer mit Armlehne rechts	Loveseat	1,5-Sitzer ohne Armlehnen, mit motorischem Sitzauszug	1,5-Sitzer mit Armlehne links, mit motorischem Sitzauszug
BREITE (W)		90 cm	119 cm	119 cm	148 cm	90 cm	119 cm
TIEFE (L)		100 cm	100 cm	100 cm	100 cm	100 cm	100 cm
HÖHE (H)		81 cm	81 cm	81 cm	81 cm	81 cm	81 cm
SITZHÖHE (B) & SITZTIEFE (C)		46 cm & 62 cm	46 cm & 62 cm	46 cm & 62 cm	46 cm & 62 cm	46 cm & 62 cm	46 cm & 62 cm
QBM		0.69 qbm	0.9 qbm	0.9 qbm	1.12 qbm	0.69 qbm	0.9 qbm
Stoff	EUR	EUR	EUR	EUR	EUR	EUR	EUR
II	506	624	624	754	1034	1152	1152
III	518	641	641	773	1046	1169	1169
IV	545	677	677	818	1073	1205	1205
V	564	703	703	854	1092	1231	1231
Leder	EUR	EUR	EUR	EUR	EUR	EUR	EUR
L10	802	1022	1022	1248	1402	1622	1622
L20	840	1080	1080	1318	1440	1680	1680
L30	924	1193	1193	1454	1524	1793	1793
L40	946	1222	1222	1495	1546	1822	1822
L50	1013	1313	1313	1603	1613	1913	1913
Aufpreis (+) Nachlass (-)	EUR	EUR	EUR	EUR	EUR	EUR	EUR
BOXSPRING	+ 60	+ 60	+ 60	+ 60	+ 60	+ 60	+ 60
MF CHROM, GEBURSTET	+ 10	+ 10	+ 10	+ 19	+ 10	+ 10	+ 10
AKKU					+ 228	+ 228	+ 228







EMV STYLES UNITED							
PREISLISTE							
KANO							
BEZEICHNUNG		1563M 1,5SAzAR m.motor	2000 2	2001 2AL	2003 2AR	2002 2ALR	2060M 2SAz m.motor
BEZEICHNUNG		1,5-Sitzer mit Armlehne rechts, mit motorischem Sitzauszug	2-Sitzer ohne Armlehnen	2-Sitzer mit Armlehne links	2-Sitzer mit Armlehne rechts	2-Sitzer mit 2 Armlehnen	2-Sitzer ohne Armlehnen, mit motorischem Sitzauszug
BREITE (W)		119 cm	140 cm	169 cm	169 cm	198 cm	140 cm
TIEFE (L)		100 cm	100 cm	100 cm	100 cm	100 cm	100 cm
HÖHE (H)		81 cm	81 cm	81 cm	81 cm	81 cm	81 cm
SITZHÖHE (B) & SITZTIEFE (C)		46 cm & 62 cm	46 cm & 62 cm	46 cm & 62 cm	46 cm & 62 cm	46 cm & 62 cm	46 cm & 62 cm
QBM		0.9 qbm	1.06 qbm	1.28 qbm	1.28 qbm	1.49 qbm	1.06 qbm
Stoff	EUR	EUR	EUR	EUR	EUR	EUR	EUR
II	1152	655	802	802	953	1183	1183
III	1169	672	823	823	979	1200	1200
IV	1205	713	869	869	1032	1241	1241
V	1231	739	902	902	1073	1267	1267
Leder	EUR	EUR	EUR	EUR	EUR	EUR	EUR
L10	1622	1058	1279	1279	1505	1658	1658
L20	1680	1106	1349	1349	1589	1706	1706
L30	1793	1226	1495	1495	1762	1826	1826
L40	1822	1260	1531	1531	1807	1860	1860
L50	1913	1349	1646	1646	1946	1949	1949
Aufpreis (+) Nachlass (-)	EUR	EUR	EUR	EUR	EUR	EUR	EUR
BOXSPRING	+ 60	+ 84	+ 84	+ 84	+ 84	+ 84	+ 84
MF CHROM, GEBURSTET	+ 10		+ 10	+ 10	+ 19		
AKKU	+ 228						+ 228







EMV STYLES UNITED							
PREISLISTE		KANO					
BEZEICHNUNG		2061M 2SAzAL m.motor	2063M 2SAzAR m.motor	2062M 2SAzALR m.motor	2500 2,5	2501 2,5AL	2503 2,5AR
BEZEICHNUNG		2-Sitzer mit Armlehne links, mit motorischem Sitzauszug	2-Sitzer mit Armlehne rechts, mit motorischem Sitzauszug	2-Sitzer mit 2 Armlehnen, mit motorischem Sitzauszug	2,5-Sitzer ohne Armlehnen	2,5-Sitzer mit Armlehne links	2,5-Sitzer mit Armlehne rechts
BREITE (W)		169 cm	169 cm	198 cm	160 cm	189 cm	189 cm
TIEFE (L)		100 cm	100 cm	100 cm	100 cm	100 cm	100 cm
HÖHE (H)		81 cm	81 cm	81 cm	81 cm	81 cm	81 cm
SITZHÖHE (B) & SITZTIEFE (C)		46 cm & 62 cm	46 cm & 62 cm	46 cm & 62 cm	46 cm & 62 cm	46 cm & 62 cm	46 cm & 62 cm
QBM		1.28 qbm	1.28 qbm	1.49 qbm	1.21 qbm	1.42 qbm	1.42 qbm
Stoff		EUR	EUR	EUR	EUR	EUR	EUR
II		1330	1330	1481	732	878	878
III		1351	1351	1507	751	902	902
IV		1397	1397	1560	792	953	953
V		1430	1430	1601	823	986	986
Leder		EUR	EUR	EUR	EUR	EUR	EUR
L10		1879	1879	2105	1150	1373	1373
L20		1949	1949	2189	1214	1450	1450
L30		2095	2095	2362	1339	1608	1608
L40		2131	2131	2407	1370	1651	1651
L50		2246	2246	2546	1474	1776	1776
Aufpreis (+) Nachlass (-)		EUR	EUR	EUR	EUR	EUR	EUR
BOXSPRING		+ 84	+ 84	+ 84	+ 96	+ 96	+ 96
MF CHROM, GEBURSTET		+ 10	+ 10	+ 19		+ 10	+ 10
AKKU		+ 228	+ 228	+ 228			







EMV STYLES UNITED							
PREISLISTE		KANO					
BEZEICHNUNG		2502 2,5ALR	2560M 2,5SAz m.motor	2561M 2,5SAzAL m.motor	2563M 2,5SAzAR m.motor	2562M 2,5SAzALR m.motor	3000 3
BEZEICHNUNG		2,5-Sitzer mit 2 Armlehnen	2,5-Sitzer ohne Armlehnen, mit motorischem Sitzauszug	2,5-Sitzer, Armlehne links, mit motorischem Sitzauszug	2,5-Sitzer, Armlehne rechts, mit motorischem Sitzauszug	2,5-Sitzer mit 2 Armlehnen, mit motorischem Sitzauszug	3-Sitzer ohne Armlehnen
BREITE (W)		218 cm	160 cm	189 cm	189 cm	218 cm	180 cm
TIEFE (L)		100 cm	100 cm	100 cm	100 cm	100 cm	100 cm
HÖHE (H)		81 cm	81 cm	81 cm	81 cm	81 cm	81 cm
SITZHÖHE (B) & SITZTIEFE (C)		46 cm & 62 cm	46 cm & 62 cm	46 cm & 62 cm	46 cm & 62 cm	46 cm & 62 cm	46 cm & 62 cm
QBM		1.64 qbm	1.21 qbm	1.42 qbm	1.42 qbm	1.64 qbm	1.36 qbm
Stoff		EUR	EUR	EUR	EUR	EUR	EUR
II		1032	1260	1406	1406	1560	794
III		1061	1279	1430	1430	1589	816
IV		1118	1320	1481	1481	1646	859
V		1164	1351	1514	1514	1692	890
Leder		EUR	EUR	EUR	EUR	EUR	EUR
L10		1601	1750	1973	1973	2201	1246
L20		1685	1814	2050	2050	2285	1315
L30		1877	1939	2208	2208	2477	1452
L40		1925	1970	2251	2251	2525	1493
L50		2071	2074	2376	2376	2671	1603
Aufpreis (+) Nachlass (-)		EUR	EUR	EUR	EUR	EUR	EUR
BOXSPRING		+ 96	+ 96	+ 96	+ 96	+ 96	+ 108
MF CHROM, GEBURSTET		+ 19		+ 10	+ 10	+ 19	
AKKU			+ 228	+ 228	+ 228	+ 228	







EMV STYLES UNITED							
PREISLISTE							
KANO							
BEZEICHNUNG		3001 3AL	3003 3AR	3002 3ALR	5011 E1ABL.KI	5013 E1ABR.KI	6011 E1ABL
BEZEICHNUNG		3-Sitzer mit Armlehne links	3-Sitzer mit Armlehne rechts	3-Sitzer mit 2 Armlehnen	Eckelement+ Einsitzer mit Abschußteil links, klein	Eckelement+ Einsitzer mit Abschußteil rechts, klein	Eckelement+Einsitzer mit Abschußteil links
BREITE (W)		209 cm	209 cm	238 cm	100 cm	100 cm	100 cm
TIEFE (L)		100 cm	100 cm	100 cm	200 cm	200 cm	235 cm
HÖHE (H)		81 cm	81 cm	81 cm	81 cm	81 cm	81 cm
SITZHÖHE (B) & SITZTIEFE (C)		46 cm & 62 cm	46 cm & 62 cm	46 cm & 62 cm	46 cm & 62 cm	46 cm & 62 cm	46 cm & 62 cm
QBM		1.57 qbm	1.57 qbm	1.97 qbm	1.51 qbm	1.51 qbm	1.94 qbm
Stoff	EUR	EUR	EUR	EUR	EUR	EUR	EUR
II	941	941	1111	1032	1032	1135	
III	967	967	1138	1058	1058	1162	
IV	1020	1020	1202	1116	1116	1224	
V	1061	1061	1248	1154	1154	1270	
Leder	EUR	EUR	EUR	EUR	EUR	EUR	
L10	1469	1469	1694	1786	1786	1882	
L20	1550	1550	1790	1886	1886	1992	
L30	1726	1726	1992	2042	2042	2160	
L40	1769	1769	2042	2086	2086	2213	
L50	1903	1903	2203	2218	2218	2354	
Aufpreis (+) Nachlass (-)	EUR	EUR	EUR	EUR	EUR	EUR	
BOXSPRING	+ 108	+ 108	+ 108	+ 108	+ 108	+ 144	
MF CHROM, GEBURSTET	+ 10	+ 10	+ 19	+ 19	+ 19	+ 19	
AKKU							

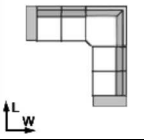
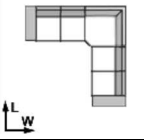
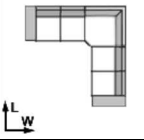
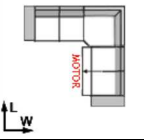
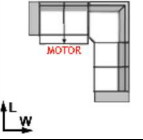
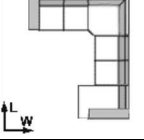
EMV STYLES UNITED							
PREISLISTE							
KANO							
BEZEICHNUNG		6013 E1ABR	6151 LAL.KI	6153 LAR.KI	6021 LAL	6023 LAR	6061XL LALXL
BEZEICHNUNG		Eckelement+Einsitzer mit Abschußteil rechts	Longchair klein, mit Armlehne links	Longchair klein, mit Armlehne rechts	Longchair mit Armlehne links	Longchair mit Armlehne rechts	Longchair mit Armteil links, groß
BREITE (W)		100 cm	129 cm	129 cm	129 cm	129 cm	143 cm
TIEFE (L)		235 cm	183 cm	183 cm	218 cm	218 cm	183 cm
HÖHE (H)		81 cm	81 cm	81 cm	81 cm	81 cm	81 cm
SITZHÖHE (B) & SITZTIEFE (C)		46 cm & 62 cm	46 cm & 148 cm	46 cm & 148 cm	46 cm & 183 cm	46 cm & 183 cm	46 cm & 148 cm
QBM		1.94 qbm	1.77 qbm	1.77 qbm	2.1 qbm	2.1 qbm	1.96 qbm
Stoff	EUR	EUR	EUR	EUR	EUR	EUR	EUR
II	1135	1063	1063	1171	1171	1159	
III	1162	1085	1085	1200	1200	1188	
IV	1224	1142	1142	1267	1267	1262	
V	1270	1188	1188	1315	1315	1313	
Leder	EUR	EUR	EUR	EUR	EUR	EUR	
L10	1882	1654	1654	1747	1747	1747	
L20	1992	1733	1733	1836	1836	1836	
L30	2160	1903	1903	2026	2026	2026	
L40	2213	1949	1949	2076	2076	2076	
L50	2354	2086	2086	2227	2227	2227	
Aufpreis (+) Nachlass (-)	EUR	EUR	EUR	EUR	EUR	EUR	
BOXSPRING	+ 144	+ 168	+ 168	+ 192	+ 192	+ 192	
MF CHROM, GEBURSTET	+ 19	+ 19	+ 19	+ 19	+ 19	+ 19	
AKKU							

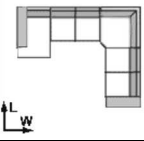
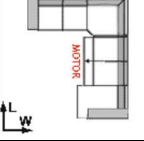
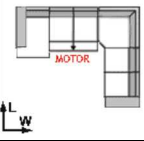
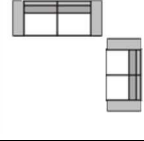
EMV STYLES UNITED							
PREISLISTE							
KANO							
BEZEICHNUNG	6063XL	8030	90806	91275	99209	990020	
BEZEICHNUNG	LARXL	Sp.Gr	Hocker 80x60	Hocker 125x75	Plaidkissen	Plaidkissen m.Rollen	
BEZEICHNUNG	Longchair mit Armteil rechts, groß	Spitzeckteil, groß	Hocker 80x60	Hocker 125x75	Plaidkissen	Rückenkissen m. Rolle	
BREITE (W)	143 cm	121 cm	80 cm	125 cm	80 cm	62 cm	
TIEFE (L)	183 cm	121 cm	60 cm	75 cm	10 cm	22 cm	
HÖHE (H)	81 cm	81 cm	46 cm	46 cm	65 cm	62 cm	
SITZHÖHE (B) & SITZTIEFE (C)	46 cm & 148 cm	46 cm & 84 cm	46 cm & 60 cm	46 cm & 75 cm	cm & cm	cm & cm	
QBM	1.96 qbm	1.11 qbm	0.26 qbm	0.49 qbm	0.05 qbm	0.08 qbm	
Stoff	EUR	EUR	EUR	EUR	EUR	EUR	
II	1159	734	305	408	55	94	
III	1188	754	310	415	58	96	
IV	1262	799	322	439	65	103	
V	1313	828	329	449	67	108	
Leder	EUR	EUR	EUR	EUR	EUR	EUR	
L10	1747	1222	415	581	137	154	
L20	1836	1291	432	612	149	161	
L30	2026	1450	468	670	175	190	
L40	2076	1486	475	689	182	202	
L50	2227	1589	506	734	199	216	
Aufpreis (+) Nachlass (-)	EUR	EUR	EUR	EUR	EUR	EUR	
BOXSPRING	+ 192	+ 72	+ 60	+ 84			
MF CHROM, GEBURSTET	+ 19	+ 14	+ 19	+ 19			
AKKU							

EMV STYLES UNITED							
PREISLISTE							
KANO							
BEZEICHNUNG	614	613	193	191	616	617	
BEZEICHNUNG	1,5AL-LAR.KI	LAL.KI-1,5AR	1,5AL-LAR	LAL-1,5AR	1,5SAzAL m.motor-LAR.KI	LAL.KI-1,5SAzAR m.motor	
BEZEICHNUNG	1,5-Sitzer mit Armlehne links + Longchair mit Armteil rechts, klein	Longchair mit Armteil links, klein + 1,5-Sitzer mit Armlehne rechts	1,5-Sitzer mit Armlehne links + Longchair mit Armteil rechts	Longchair mit Armteil links + 1,5-Sitzer mit Armlehne rechts	1,5-Sitzer mit Armlehne links, mit motorischem Sitzauszug + Longchair mit Armteil rechts, klein	Longchair mit Armteil links, klein + 1,5-Sitzer mit Armlehne rechts, mit motorischem Sitzauszug	
BREITE (W)	248 cm	248 cm	248 cm	248 cm	248 cm	248 cm	
TIEFE (L)	183 cm	183 cm	218 cm	218 cm	183 cm	183 cm	
HÖHE (H)	81 cm	81 cm	81 cm	81 cm	81 cm	81 cm	
SITZHÖHE (B) & SITZTIEFE (C)	46 cm & cm	46 cm & cm	46 cm & cm	46 cm & cm	46 cm & cm	46 cm & cm	
QBM	2.67 qbm	2.67 qbm	3 qbm	3 qbm	2.67 qbm	2.67 qbm	
Stoff	EUR	EUR	EUR	EUR	EUR	EUR	
II	1687	1687	1795	1795	2215	2215	
III	1726	1726	1841	1841	2254	2254	
IV	1819	1819	1944	1944	2347	2347	
V	1891	1891	2018	2018	2419	2419	
Leder	EUR	EUR	EUR	EUR	EUR	EUR	
L10	2676	2676	2770	2770	3276	3276	
L20	2813	2813	2916	2916	3413	3413	
L30	3096	3096	3218	3218	3696	3696	
L40	3170	3170	3298	3298	3770	3770	
L50	3398	3398	3540	3540	3998	3998	
Aufpreis (+) Nachlass (-)	EUR	EUR	EUR	EUR	EUR	EUR	
BOXSPRING	+ 228	+ 228	+ 252	+ 252	+ 228	+ 228	
MF CHROM, GEBURSTET	+ 29	+ 29	+ 29	+ 29	+ 29	+ 29	
AKKU					+ 228	+ 228	

EMV STYLES UNITED							
PREISLISTE							
KANO							
BEZEICHNUNG	4923M 1,5SAzAL m.motor-LAR	4969M LAL-1,5SAzAR m.motor	9505M 2SAzAL m.motor-LAR.KI	9506M LAL.KI-2SAzAR m.motor	491 2,5AL-E1ABR.KI	490 E1ABL.KI-2,5AR	
BEZEICHNUNG	1,5-Sitzer mit Armlehne links, mit motorischem Sitzauszug + Longchair mit Armteil rechts	Longchair mit Armteil links + 1,5-Sitzer mit Armlehne rechts, mit motorischem Sitzauszug	2-Sitzer mit Armlehne links, mit motorischem Sitzauszug + Longchair mit Armteil rechts, klein	Longchair mit Armteil links, klein + 2-Sitzer mit Armlehne rechts, mit motorischem Sitzauszug	2,5-Sitzer mit Armlehne links + Eckelement+Einsitzer mit Abschlußteil rechts, klein	Eckelement+Einsitzer mit Abschlußteil links, klein + 2,5-Sitzer mit Armlehne rechts	
BREITE (W)	248 cm	248 cm	298 cm	298 cm	289 cm	289 cm	
TIEFE (L)	218 cm	218 cm	183 cm	183 cm	200 cm	200 cm	
HÖHE (H)	81 cm	81 cm	81 cm	81 cm	81 cm	81 cm	
SITZHÖHE (B) & SITZTIEFE (C)	46 cm & cm	46 cm & cm	46 cm & cm	46 cm & cm	46 cm & cm	46 cm & cm	
QBM	3 qbm	3 qbm	3.05 qbm	3.05 qbm	2.93 qbm	2.93 qbm	
Stoff	EUR	EUR	EUR	EUR	EUR	EUR	EUR
II	2323	2323	2393	2393	1910	1910	
III	2369	2369	2436	2436	1961	1961	
IV	2472	2472	2539	2539	2069	2069	
V	2546	2546	2618	2618	2141	2141	
Leder	EUR	EUR	EUR	EUR	EUR	EUR	EUR
L10	3370	3370	3533	3533	3158	3158	
L20	3516	3516	3682	3682	3336	3336	
L30	3818	3818	3998	3998	3650	3650	
L40	3898	3898	4080	4080	3737	3737	
L50	4140	4140	4332	4332	3994	3994	
Aufpreis (+) Nachlass (-)	EUR	EUR	EUR	EUR	EUR	EUR	EUR
BOXSPRING	+ 252	+ 252	+ 252	+ 252	+ 204	+ 204	
MF CHROM, GEBURSTET	+ 29	+ 29	+ 29	+ 29	+ 29	+ 29	
AKKU	+ 228	+ 228	+ 228	+ 228			

EMV STYLES UNITED							
PREISLISTE							
KANO							
BEZEICHNUNG	591 2,5AL-E1ABR	590 E1ABL-2,5AR	618 2,5SAzAL m.motor-E1ABR.KI	619 E1ABL.KI-2,5SAzAR m.motor	552M 2,5SAzAL m.motor-E1ABR	996M E1ABL-2,5SAzAR m.motor	
BEZEICHNUNG	2,5-Sitzer Armlehne L + Eckelement + Einsitzer Abschlußteil R	Eckelement + Einsitzer Abschlußteil L + 2,5-Sitzer Armlehne R	2,5-Sitzer mit Armlehne links, mit motorischem Sitzauszug +Eckelement+Einsitzer mit Abschlußteil rechts, klein	Eckelement+Einsitzer mit Abschlußteil links, klein + 2,5-Sitzer mit Armlehne rechts, mit motorischem Sitzauszug	2,5-Sitzer mit Armlehne links, mit motorischem Sitzauszug +Eckelement+Einsitzer mit Abschlußteil rechts	Eckelement+Einsitzer mit Abschlußteil links + 2,5-Sitzer mit Armlehne rechts, mit motorischem Sitzauszug	
BREITE (W)	289 cm	289 cm	289 cm	289 cm	289 cm	289 cm	
TIEFE (L)	235 cm	235 cm	200 cm	200 cm	235 cm	235 cm	
HÖHE (H)	81 cm	81 cm	81 cm	81 cm	81 cm	81 cm	
SITZHÖHE (B) & SITZTIEFE (C)	46 cm & cm	46 cm & cm	46 cm & cm	46 cm & cm	46 cm & cm	46 cm & cm	
QBM	3.36 qbm	3.36 qbm	2.93 qbm	2.93 qbm	3.36 qbm	3.36 qbm	
Stoff	EUR	EUR	EUR	EUR	EUR	EUR	EUR
II	2014	2014	2438	2438	2542	2542	
III	2064	2064	2489	2489	2592	2592	
IV	2177	2177	2597	2597	2705	2705	
V	2256	2256	2669	2669	2784	2784	
Leder	EUR	EUR	EUR	EUR	EUR	EUR	EUR
L10	3254	3254	3758	3758	3854	3854	
L20	3442	3442	3936	3936	4042	4042	
L30	3768	3768	4250	4250	4368	4368	
L40	3864	3864	4337	4337	4464	4464	
L50	4130	4130	4594	4594	4730	4730	
Aufpreis (+) Nachlass (-)	EUR	EUR	EUR	EUR	EUR	EUR	EUR
BOXSPRING	+ 240	+ 240	+ 204	+ 204	+ 240	+ 240	
MF CHROM, GEBURSTET	+ 29	+ 29	+ 29	+ 29	+ 29	+ 29	
AKKU			+ 228	+ 228	+ 228	+ 228	

EMV STYLES UNITED PREISLISTE KANO							
BEZEICHNUNG		4566 2AL-Sp.Gr-2,5AR	4567 2,5AL-Sp.Gr-2AR	4124 2,5AL-Sp.Gr-2,5AR	403M 2,5AL-Sp.Gr-2,5SAzAR m.motor	404M 2,5SAzAL m.motor-Sp.gr-2,5AR	892 2,5AL-Sp.Gr-2,5-LAR
BEZEICHNUNG		2-Sitzer mit Armlehne links + Spitzteil, groß + 2,5-Sitzer mit Armlehne rechts	2,5-Sitzer mit Armlehne links + Spitzteil, groß + 2-Sitzer mit Armlehne rechts	2,5-Sitzer mit Armlehne links + Spitzteil, groß + 2,5-Sitzer mit Armlehne rechts	2,5-Sitzer mit Armlehne links + Spitzteil, groß + 2,5-Sitzer mit Armlehne rechts, mit motorischem Sitzauszug	2,5-Sitzer mit Armlehne links, mit motorischem Sitzauszug + Spitzteil, groß + 2,5-Sitzer mit Armlehne rechts	2,5-Sitzer mit Armlehne links + Spitzteil, groß + 2,5-Sitzer ohne Armlehnen + Longchair mit Armteil rechts
BREITE (W)		288 cm	308 cm	308 cm	308 cm	308 cm	308 cm
TIEFE (L)		308 cm	288 cm	308 cm	308 cm	308 cm	408 cm
HÖHE (H)		81 cm	81 cm	81 cm	81 cm	81 cm	81 cm
SITZHÖHE (B) & SITZTIEFE (C)		46 cm & cm	46 cm & cm	46 cm & cm	46 cm & cm	46 cm & cm	46 cm & cm
QBM		3.81 qbm	3.81 qbm	3.95 qbm	3.95 qbm	3.95 qbm	5.84 qbm
Stoff		EUR	EUR	EUR	EUR	EUR	EUR
II		2414	2414	2491	3019	3019	3516
III		2479	2479	2558	3086	3086	3607
IV		2621	2621	2705	3233	3233	3811
V		2717	2717	2801	3329	3329	3953
Leder		EUR	EUR	EUR	EUR	EUR	EUR
L10		3874	3874	3967	4567	4567	5491
L20		4090	4090	4190	4790	4790	5791
L30		4553	4553	4666	5266	5266	6422
L40		4668	4668	4788	5388	5388	6583
L50		5011	5011	5141	5741	5741	7066
Aufpreis (+) Nachlass (-)		EUR	EUR	EUR	EUR	EUR	EUR
BOXSPRING		+ 252	+ 252	+ 264	+ 264	+ 264	+ 456
MF CHROM, GEBURSTET		+ 34	+ 34	+ 34	+ 34	+ 34	+ 43
AKKU					+ 228	+ 228	

EMV STYLES UNITED PREISLISTE KANO					
BEZEICHNUNG		893 LAL-2,5-Sp.Gr-2,5AR	4967M 2,5AL-Sp.Gr-2,5SAz m.motor-LAR	4968M LAL-2,5SAz m.motor-Sp.Gr-2,5AR	750 3ALR+2,5ALR
BEZEICHNUNG		Longchair mit Armteil links + 2,5-Sitzer ohne Armlehnen + Spitzteil, groß + 2,5-Sitzer mit Armlehne rechts	2,5-Sitzer mit Armlehne links + Spitzteil, groß + 2,5-Sitzer ohne Armlehnen, mit motorischem Sitzauszug + Longchair mit Armteil rechts	Longchair mit Armteil links + 2,5-Sitzer ohne Armlehnen, mit motorischem Sitzauszug + Spitzteil, groß + 2,5-Sitzer mit Armlehne rechts	3-Sitzer mit 2 Armlehnen + 2,5-Sitzer mit 2 Armlehnen
BREITE (W)		408 cm	308 cm	408 cm	cm
TIEFE (L)		308 cm	408 cm	308 cm	cm
HÖHE (H)		81 cm	81 cm	81 cm	81 cm
SITZHÖHE (B) & SITZTIEFE (C)		46 cm & cm	46 cm & cm	46 cm & cm	46 cm & cm
QBM		5.84 qbm	5.84 qbm	5.84 qbm	3.61 qbm
Stoff		EUR	EUR	EUR	EUR
II		3516	4044	4044	2143
III		3607	4135	4135	2198
IV		3811	4339	4339	2321
V		3953	4481	4481	2412
Leder		EUR	EUR	EUR	EUR
L10		5491	6091	6091	3295
L20		5791	6391	6391	3475
L30		6422	7022	7022	3869
L40		6583	7183	7183	3967
L50		7066	7666	7666	4274
Aufpreis (+) Nachlass (-)		EUR	EUR	EUR	EUR
BOXSPRING		+ 456	+ 456	+ 456	+ 204
MF CHROM, GEBURSTET		+ 43	+ 43	+ 43	+ 38
AKKU			+ 228	+ 228	

Für Ihre ersten Ideen!

Mehr im Internet unter www.stylesunited.com

Firmenstempel

Abholpreise (ohne Lieferung und Montage) in Euro einschließlich der jeweils gültigen gesetzlichen Mehrwertsteuer, Stand 09/2021, Preise gültig bis auf Widerruf. Abweichungen in Struktur, Farbe, Form, Abmessungen, Gewicht sowie technische Änderungen gegenüber den Abbildungen und textlichen Angaben sind möglich und bleiben vorbehalten, soweit diese in der Natur der verwendeten Materialien liegen und handelsüblich sind.

Wir sind Mitglied im Europa Möbel-Verbund GmbH & Co.KG, Ampertal 8, 85777 Fahrenzhausen. Weitere Informationen unter www.stylesunited.com